

Flux RSS UPJV

Qu'est-ce qu'un flux RSS ?

Les flux RSS (aussi appelés fils RSS ou flux XML) contiennent des informations publiées par un site Web. Les flux RSS UPJV incluent les titres, les résumés et les liens vers des actualités à consulter en intégralité sur le site.

Intérêt d'utiliser des flux RSS

Plutôt que de naviguer sur un ou plusieurs sites pour suivre l'actualité, les flux RSS vous permettent d'être informé dès qu'un nouveau contenu est mis en ligne. En vous abonnant à nos flux RSS, vous pourrez donc rapidement visualiser les dernières actualités publiées par l'UPJV. De plus, les dernières informations publiées dans nos fils RSS peuvent compléter d'autres sources d'information déjà agrégées par votre navigateur ou par un logiciel de "syndication" de vos flux préféré. Grâce à ces flux, vous êtes prévenus dès la publications d'une nouvelle actualités et vous n'êtes plus obligé de vous rendre systématiquement sur le site pour être informé des dernières actualités.

Comment s'abonner à un flux RSS ?

Avec un navigateur internet (Mozilla Firefox, Internet explorer...)

Il suffit de cliquer sur les liens ci-dessous (flux disponibles) et de suivre la procédure indiquée par votre navigateur

Avec un courrielleur (Mozilla thunderbird...)

Dans ce cas, il suffit d'ajouter un compte blogs et nouvelles (Outils -> paramètres des comptes...) et d'ajouter dans vos abonnements le(s) lien(s) RSS ci-dessous (flux disponibles) .

Avec des services en ligne (Netvibes ou Google...)

Dans ce cas, il faudra vous créer un compte sur ces services en ligne et copier le lien du fichier RSS pour l'intégrer à votre lecteur en ligne.





Avec des logiciels agrégateurs de contenus (FeedReader...)

Dans ce cas il suffit de copier le lien du fichier RSS et de l'intégrer à votre lecteur. Votre lecteur RSS se charge de lire ce fichier à intervalles réguliers et vous renvoie les titres, résumés, etc. lorsqu'il est mis à jour. Vous pouvez lire le titre et le résumé et vous rendre au besoin sur le site pour lire l'ensemble des informations.

Il vous faudra cependant télécharger et installer le logiciel, [en savoir plus...](#)

Grâce aux outils exposés ci-dessus (liste non exhaustive) vous pouvez également gérer plusieurs abonnements aux flux.

Flux disponibles

-  [dernières actualités générales](#)
-  [dernières actualités étudiantes](#)
-  [dernières actualités personnels](#)
-  [dernières actualités scientifiques](#)